















Produto		 474.617/15-1		 475.060/15-8		 482.243/19-9		 482.242/19-1		 484.984/20-1		 484.985/20-0		 484.983/20-3		 484.991/20-4	
		Integrado SJC Enfermaria		Integrado Litoral Enfermaria		Integrado Cruzeiro Enfermaria		Integrado Cruzeiro Apartamento		Integrado Taubaté-Pinda Enfermaria		Integrado Taubaté-Pinda Apartamento		Integrado Guará-Lorena Enfermaria		Integrado Guará-Lorena Apartamento	
Acomodação		Enfermaria		Enfermaria		Enfermaria		Apartamento		Enfermaria		Apartamento		Enfermaria		Apartamento	
		Fixa 1	Fixa 2	Fixa 1	Fixa 2	Fixa 1	Fixa 2	Fixa 1	Fixa 2	Fixa 1	Fixa 2	Fixa 1	Fixa 2	Fixa 1	Fixa 2	Fixa 1	Fixa 2
Tabelas de Valores	00-18	R\$ 149,50	R\$ 141,55	R\$ 150,44	R\$ 142,43	R\$ 107,64	R\$ 101,92	R\$ 134,54	R\$ 127,39	R\$ 146,30	R\$ 138,99	R\$ 172,64	R\$ 164,01	R\$ 140,67	R\$ 133,64	R\$ 166,00	R\$ 157,70
	19-23	R\$ 176,40	R\$ 167,02	R\$ 177,52	R\$ 168,07	R\$ 127,00	R\$ 120,26	R\$ 158,76	R\$ 150,32	R\$ 167,90	R\$ 159,50	R\$ 198,12	R\$ 188,21	R\$ 161,44	R\$ 153,36	R\$ 190,49	R\$ 180,97
	24-28	R\$ 192,11	R\$ 181,88	R\$ 201,73	R\$ 190,99	R\$ 138,31	R\$ 130,96	R\$ 172,89	R\$ 163,70	R\$ 191,90	R\$ 182,30	R\$ 226,45	R\$ 215,12	R\$ 184,52	R\$ 175,30	R\$ 217,74	R\$ 206,85
	29-33	R\$ 202,36	R\$ 191,60	R\$ 212,50	R\$ 201,19	R\$ 145,70	R\$ 137,95	R\$ 182,12	R\$ 172,43	R\$ 204,30	R\$ 194,09	R\$ 241,08	R\$ 229,02	R\$ 196,44	R\$ 186,61	R\$ 231,80	R\$ 220,21
	34-38	R\$ 240,73	R\$ 227,93	R\$ 252,78	R\$ 239,34	R\$ 173,32	R\$ 164,11	R\$ 216,66	R\$ 205,14	R\$ 225,90	R\$ 214,61	R\$ 266,57	R\$ 253,24	R\$ 217,22	R\$ 206,36	R\$ 256,31	R\$ 243,50
	39-43	R\$ 272,21	R\$ 257,75	R\$ 285,85	R\$ 270,64	R\$ 196,00	R\$ 185,58	R\$ 245,00	R\$ 231,98	R\$ 266,72	R\$ 253,38	R\$ 314,73	R\$ 298,99	R\$ 256,46	R\$ 243,63	R\$ 302,62	R\$ 287,50
	44-48	R\$ 357,91	R\$ 338,89	R\$ 371,60	R\$ 351,84	R\$ 257,70	R\$ 244,00	R\$ 322,12	R\$ 305,00	R\$ 346,07	R\$ 328,76	R\$ 408,37	R\$ 387,94	R\$ 332,77	R\$ 316,13	R\$ 392,66	R\$ 373,02
	49-53	R\$ 442,37	R\$ 418,86	R\$ 464,49	R\$ 439,80	R\$ 318,52	R\$ 301,59	R\$ 398,15	R\$ 376,98	R\$ 437,07	R\$ 415,21	R\$ 515,74	R\$ 489,96	R\$ 420,26	R\$ 399,25	R\$ 495,91	R\$ 471,11
	54-58	R\$ 600,08	R\$ 568,18	R\$ 630,09	R\$ 596,60	R\$ 432,07	R\$ 409,08	R\$ 540,08	R\$ 511,36	R\$ 585,28	R\$ 556,02	R\$ 690,63	R\$ 656,11	R\$ 562,78	R\$ 534,63	R\$ 664,07	R\$ 630,86
59-+	R\$ 856,89	R\$ 811,34	R\$ 899,74	R\$ 851,94	R\$ 616,97	R\$ 584,16	R\$ 771,20	R\$ 730,21	R\$ 818,64	R\$ 777,71	R\$ 965,99	R\$ 917,69	R\$ 787,15	R\$ 747,79	R\$ 928,84	R\$ 882,40	
Coparticipação	Consultas Eletivas	R\$ 20,00	R\$ 25,00	R\$ 20,00	R\$ 25,00	R\$ 20,00	R\$ 25,00	R\$ 20,00	R\$ 25,00	R\$ 20,00	R\$ 25,00	R\$ 20,00	R\$ 25,00	R\$ 20,00	R\$ 25,00	R\$ 20,00	R\$ 25,00
	Pronto-atendimento	R\$ 25,00	R\$ 30,00	R\$ 25,00	R\$ 30,00	R\$ 25,00	R\$ 30,00	R\$ 25,00	R\$ 30,00	R\$ 25,00	R\$ 30,00	R\$ 25,00	R\$ 30,00	R\$ 25,00	R\$ 30,00	R\$ 25,00	R\$ 30,00
	Exames/Proc./Ter. Simples	R\$ 4,00	R\$ 6,00	R\$ 4,00	R\$ 6,00	R\$ 4,00	R\$ 6,00	R\$ 4,00	R\$ 6,00	R\$ 4,00	R\$ 6,00	R\$ 4,00	R\$ 6,00	R\$ 4,00	R\$ 6,00	R\$ 4,00	R\$ 6,00
	Exames/Proc./Ter. Especiais	R\$ 20,00	R\$ 25,00	R\$ 20,00	R\$ 25,00	R\$ 20,00	R\$ 25,00	R\$ 20,00	R\$ 25,00	R\$ 20,00	R\$ 25,00	R\$ 20,00	R\$ 25,00	R\$ 20,00	R\$ 25,00	R\$ 20,00	R\$ 25,00
	Internações	R\$ 80,00	R\$ 100,00	R\$ 80,00	R\$ 100,00	R\$ 80,00	R\$ 100,00	R\$ 80,00	R\$ 100,00	R\$ 80,00	R\$ 100,00	R\$ 80,00	R\$ 100,00	R\$ 80,00	R\$ 100,00	R\$ 80,00	R\$ 100,00
Onde será o Atendimento?	SJC e Jacareí (Consulte Guia Médico)		Litoral e SJC (Consulte Guia Médico)		Cruzeiro (Consulte Guia Médico)				Taubaté, Pinda e SJC (Consulte Guia Médico)				Guaratinguetá, Lorena e SJC (Consulte Guia Médico)				
Onde eu posso vender o plano? (Residência do Beneficiário)	São José dos Campos, Jacareí, Santa Branca, Jambeiro, Paraibuna, Monteiro Lobato		Caraguatatuba, São Sebastião, Ilhabela e Ubatuba		Cruzeiro, Lavrinhas, Queluz, Cachoeira, Silveiras, Canas, Piquete, Areias, São José do Barreiro, Arapeí, Bananal				Taubaté, Pindamonhangaba, Campos do Jordão, Lagoinha, Natividade da Serra, Redenção da Serra, Santo Antônio do Pinhal, São Luis do Paraitinga e Tremembé.				Guaratinguetá, Lorena, Aparecida, Cachoeira Paulista, Canas, Cunha, Piquete, Potim e Roseira.				
Qual o padrão da Rede de Atendimento?	Rede Indicada (Consulte o Guia Médico)																

Produto		 474.615/15-5		 474.614/15-7		 401.014/99-1	 479.897/18-0	 479.898/18-8	 474.613/15-9
		Livre Enfermaria		Livre Apartamento		Pleno	Qualivida Enfermaria	Qualivida Apartamento	PLANO REFERÊNCIA
Acomodação		Enfermaria		Apartamento		Apartamento	Enfermaria	Apartamento	Enfermaria
		Fixa 1	Fixa 2	Fixa 1	Fixa 2	-	-	-	-
Tabelas de Valores	00-18	R\$ 159,44	R\$ 152,23	R\$ 207,27	R\$ 197,91	R\$ 409,39	R\$ 423,72	R\$ 466,00	R\$ 568,60
	19-23	R\$ 188,13	R\$ 179,63	R\$ 244,57	R\$ 233,52	R\$ 477,62	R\$ 601,68	R\$ 731,62	R\$ 682,32
	24-28	R\$ 213,78	R\$ 204,13	R\$ 277,92	R\$ 265,37	R\$ 511,74	R\$ 601,68	R\$ 731,62	R\$ 796,04
	29-33	R\$ 225,20	R\$ 215,03	R\$ 292,75	R\$ 279,54	R\$ 545,86	R\$ 601,68	R\$ 731,62	R\$ 909,76
	34-38	R\$ 256,73	R\$ 245,15	R\$ 333,75	R\$ 318,68	R\$ 591,34	R\$ 601,68	R\$ 731,62	R\$ 1.023,48
	39-43	R\$ 302,95	R\$ 289,27	R\$ 393,82	R\$ 376,04	R\$ 670,95	R\$ 601,68	R\$ 731,62	R\$ 1.137,20
	44-48	R\$ 393,85	R\$ 376,04	R\$ 511,99	R\$ 488,85	R\$ 807,41	R\$ 601,68	R\$ 731,62	R\$ 1.478,36
	49-53	R\$ 492,31	R\$ 470,05	R\$ 639,99	R\$ 611,07	R\$ 852,90	R\$ 601,68	R\$ 731,62	R\$ 2.274,40
	54-58	R\$ 667,83	R\$ 637,63	R\$ 868,17	R\$ 828,93	R\$ 1.091,71	R\$ 651,81	R\$ 868,80	R\$ 2.843,00
59-+	R\$ 953,64	R\$ 910,53	R\$ 1.239,73	R\$ 1.183,68	R\$ 1.535,22	R\$ 851,07	R\$ 1.143,17	R\$ 3.411,60	
Coparticipação	Consultas Eletivas	R\$ 20,00	R\$ 25,00	R\$ 20,00	R\$ 25,00	sem copart	sem copart	sem copart	sem copart
	Pronto-atendimento	R\$ 25,00	R\$ 30,00	R\$ 25,00	R\$ 30,00	sem copart	sem copart	sem copart	sem copart
	Exames/Proc./Ter. Simples	R\$ 4,00	R\$ 6,00	R\$ 4,00	R\$ 6,00	sem copart	sem copart	sem copart	sem copart
	Exames/Proc./Ter. Especiais	R\$ 20,00	R\$ 25,00	R\$ 20,00	R\$ 25,00	sem copart	sem copart	sem copart	sem copart
	Internações	R\$ 80,00	R\$ 100,00	R\$ 80,00	R\$ 100,00	sem copart	sem copart	sem copart	sem copart
Onde será o Atendimento?	Regional (Consulte Guia Médico)					SJC e Jacareí (Consulte Guia Médico)		Regional (Consulte Guia Médico)	
Onde eu posso vender o plano? (Residência do Beneficiário)	São José dos Campos, Jacareí, Santa Branca, Jambuí, Paraibuna, Monteiro Lobato, Guararema, Caraguatatuba, São Sebastião, Ilhabela, Ubatuba, Caçapava, Taubaté, Redenção, Natividade, Tremembé, Pinda, Roseira, Aparecida, Potim, Guará, Lorena, Cunha, Canas, Piquete, Cachoeira, Canas, Cruzeiro, Lavrinhas, Queluz, Silveiras, Areias, São José do Barreiro, Arapeí, Bananal					São José dos Campos e Jacareí		São José dos Campos, Jacareí, Santa Branca, Jambuí, Paraibuna, Monteiro Lobato, Guararema, Caraguatatuba, São Sebastião, Ilhabela, Ubatuba, Caçapava, Taubaté, Redenção, Natividade, Tremembé, Pinda, Roseira, Aparecida, Potim, Guará, Lorena, Cunha, Canas, Piquete, Cachoeira, Canas, Cruzeiro, Lavrinhas, Queluz, Silveiras, Areias, São José do Barreiro, Arapeí, Bananal	
Qual o padrão da Rede de Atendimento?	Rede Indicada + Credenciada					Rede Indicada		Rede Indicada + Credenciada	

Documentos Necessários para a Contratação do Plano

DO TITULAR

- CPF / RG ou Certidão de Nascimento (menor) / Comprovante de Endereço / Cartão SUS

DOS DEPENDENTES

Cônjuge:

- RG / CPF / Certidão de Casamento ou Declaração de União Estável / Cartão SUS

Filhos / Enteados até 20 anos:

- RG / CPF / Cartão SUS / Para nascidos após 2010 é obrigatória a Certidão de Nascimento

Filhos / Enteados até entre 21 e 23 anos:

- RG / CPF / Cartão SUS / Comprovante de vínculo estudantil

Netos até 18 anos:

- RG / CPF / Cartão SUS / Para nascidos após 2010 é obrigatória a Certidão de Nascimento - **Necessária assinatura do responsável legal no contrato.**

Responsável Financeiro:

- Em caso de responsável financeiro que não seja o titular do contrato é necessária cópia de RG e CPF do mesmo.

Carências (apartir do início de vigência)

Urgências e Emergências:

24 horas

Consultas:

30 dias

Exames/Procedimentos/Terapias Simples:

30 dias

Exames/Procedimentos/Terapias Especiais:

180 dias

Internações e Cirurgias:

180 dias

Parto a Termo:

300 dias

Doenças / Lesões Preexistentes(*):

24 meses

(* Todos os beneficiários deverão responder Declaração de Saúde no(s) local(ais) indicado(s) pela Operadora.

Regras para Internações Psiquiátricas nos planos coparticipativos

Em caso de internações psiquiátricas haverá a cobrança de 50% (cinquenta por cento), incidentes sob o valor dos serviços utilizados, observados os tetos dos normativos editados pela ANS vigentes à época da contratação, quando ultrapassados 30 (trinta) dias de internação, contínuos ou não, no transcorrer de 01 (um) ano da adesão ao Contrato.